



ФЕДЕРАЛЬНАЯ СЛУЖБА  
ГОСУДАРСТВЕННОЙ СТАТИСТИКИ

# Основные экономические показатели Республики Дагестан



за январь-апрель 2023 года



ФЕДЕРАЛЬНАЯ СЛУЖБА  
ГОСУДАРСТВЕННОЙ СТАТИСТИКИ

# Основные экономические показатели

Республики Дагестан

за январь–апрель 2023 года

01

ДИНАМИКА ОСНОВНЫХ ЭКОНОМИЧЕСКИХ  
ПОКАЗАТЕЛЕЙ ЗА ЯНВАРЬ-АПРЕЛЬ 2023Г.

02

ДИНАМИКА ОСНОВНЫХ ЭКОНОМИЧЕСКИХ  
ПОКАЗАТЕЛЕЙ ЗА АПРЕЛЬ 2023Г.

03

ДИНАМИКА ОСНОВНЫХ ПОКАЗАТЕЛЕЙ (АПРЕЛЬ  
2023 Г. В ПРОЦЕНТАХ К ПРЕДЫДУЩЕМУ МЕСЯЦУ  
ТЕКУЩЕГО ГОДА)

04

ИНДЕКСЫ ПРОМЫШЛЕННОГО ПРОИЗВОДСТВА

05

ПРОИЗВОДСТВО ПРОДУКТОВ ЖИВОТНОВОДСТВА  
В ХОЗЯЙСТВАХ ВСЕХ КАТЕГОРИЙ

06

СТРОИТЕЛЬНАЯ ДЕЯТЕЛЬНОСТЬ

07

ОБОРОТ РОЗНИЧНОЙ ТОРГОВЛИ

08

ИНДЕКС ПРОМЫШЛЕННОГО ПРОИЗВОДСТВА  
РЕГИОНОВ СКФО ЗА ЯНВАРЬ-АПРЕЛЬ 2023

09

ОБЪЕМ ВЫПОЛНЕННЫХ РАБОТ ПО ВИДУ  
ДЕЯТЕЛЬНОСТИ «СТРОИТЕЛЬСТВО»  
В ЯНВАРЕ-АПРЕЛЕ 2023 ГОДА

\* Ежемесячные данные оперативной статистики





ФЕДЕРАЛЬНАЯ СЛУЖБА  
ГОСУДАРСТВЕННОЙ СТАТИСТИКИ

# Основные экономические показатели

Республики Дагестан

за январь—апрель 2023 года

10

ПРОИЗВОДСТВО ПРОДУКЦИИ СЕЛЬСКОГО  
ХОЗЯЙСТВА В ЯНВАРЕ-АПРЕЛЕ 2023 ГОДА (ВО  
ВСЕХ КАТЕГОРИЯХ ХОЗЯЙСТВ)

11

ОБОРОТ РОЗНИЧНОЙ ТОРГОВЛИ ПО ВСЕМ  
КАНАЛАМ РЕАЛИЗАЦИИ В ЯНВАРЕ - АПРЕЛЕ 2023  
ГОДА

\* Ежемесячные данные оперативной статистики





# ДИНАМИКА ОСНОВНЫХ ЭКОНОМИЧЕСКИХ ПОКАЗАТЕЛЕЙ

в % к соответствующему периоду предыдущего года

Январь-апрель 2023 г.  
к январю-апрелю 2022 г.



**87,3%** ↓

Индекс промышленного производства



**100,2%** ↑

Продукция сельского хозяйства

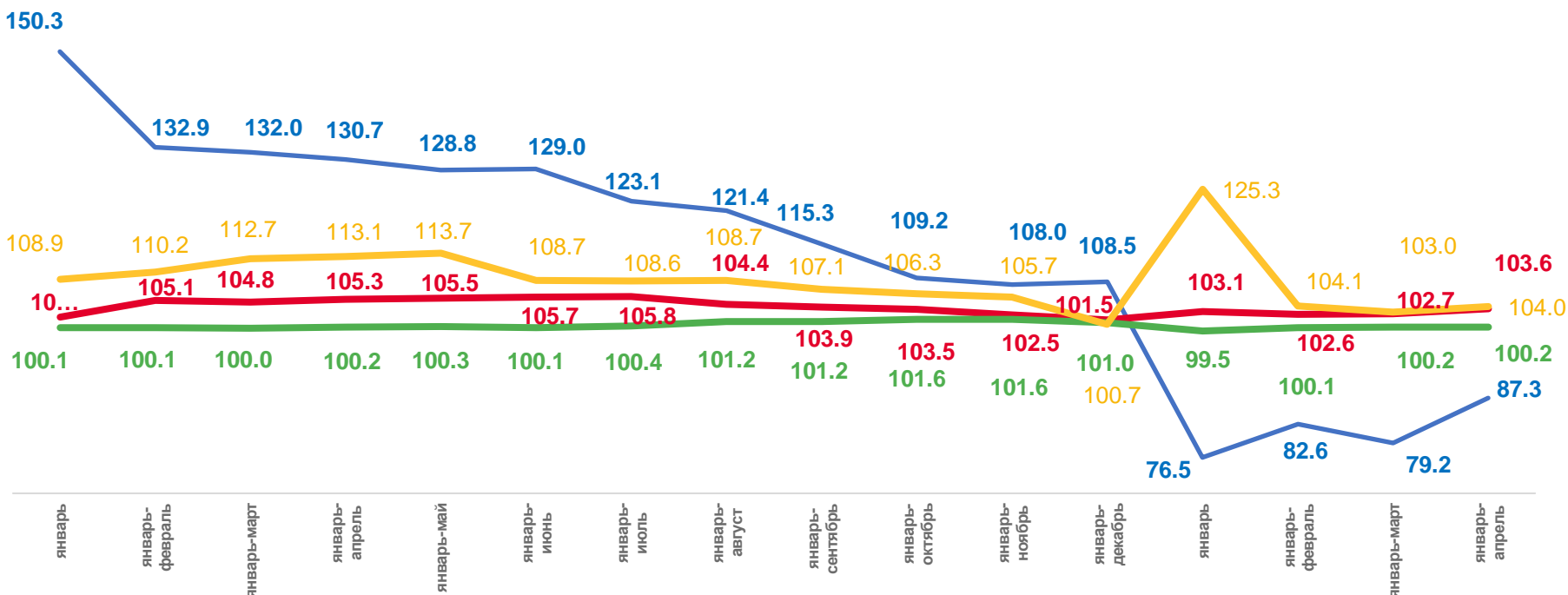


**104,0%** ↑

Объем работ выполненный по виду деятельности «Строительство»

**103,6%** ↑

Оборот розничной торговли








# ДИНАМИКА ОСНОВНЫХ ЭКОНОМИЧЕСКИХ ПОКАЗАТЕЛЕЙ ЗА АПРЕЛЬ 2023г.

Апрель 2023 г.  
к апрелю 2022 г.

в процентах к соответствующему месяцу предыдущего года



**113,0%↑**

Индекс промышленного производства



**100,2%↑**

Продукция сельского хозяйства



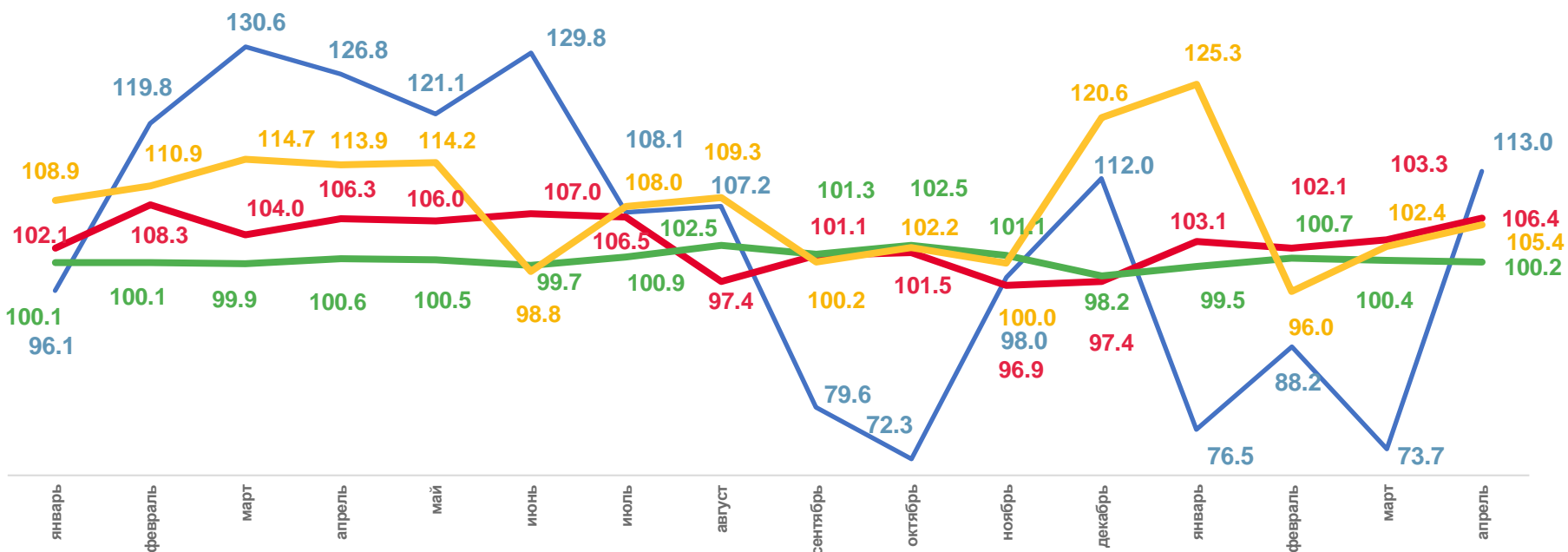
**105,4%↑**

Объем работ выполненный по виду деятельности «Строительство»



**106,4%↑**

Оборот розничной торговли



Индекс промышленного производства

2022



Продукция сельского хозяйства



Оборот розничной торговли



Объем работ выполненный по виду деятельности «Строительство»

2023





# ДИНАМИКА ОСНОВНЫХ ПОКАЗАТЕЛЕЙ

в процентах к предыдущему месяцу текущего года

Апрель 2023 г.  
к марту 2023 г.



127,4% ↑

Индекс промышленного производства



104,8% ↑

Продукция сельского хозяйства

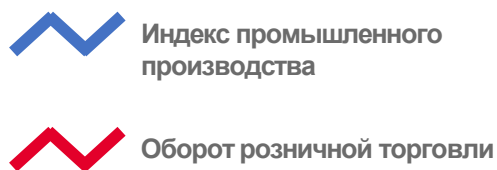
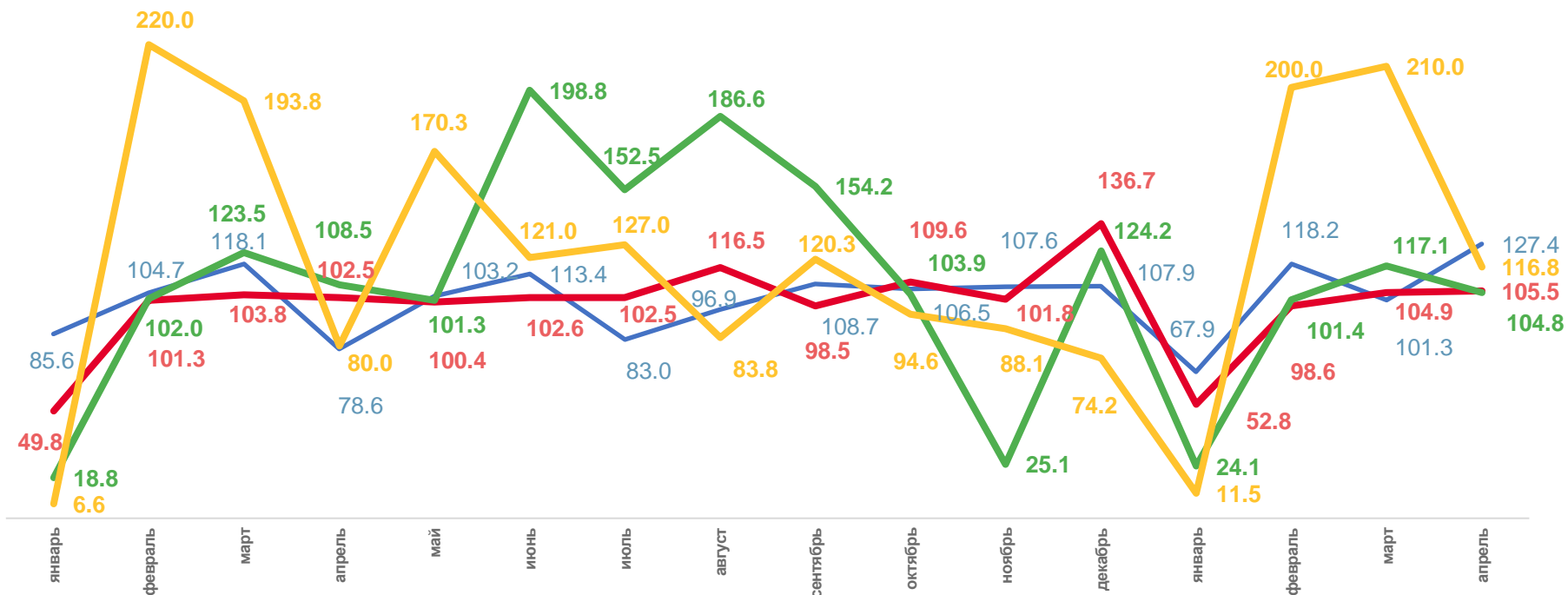


116,8% ↑

Объем работ выполненный по виду деятельности «Строительство»

105,5% ↑

Оборот розничной торговли



2022

2023





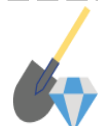
# ИНДЕКСЫ ПРОМЫШЛЕННОГО ПРОИЗВОДСТВА

Январь-апрель 2023 г. в % к январю-апрелю 2022 г.



**87,3% ↓**

ИПП



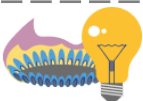
**49,9% ↓**

Добыча полезных ископаемых



**87,2% ↓**

Обработывающие производства



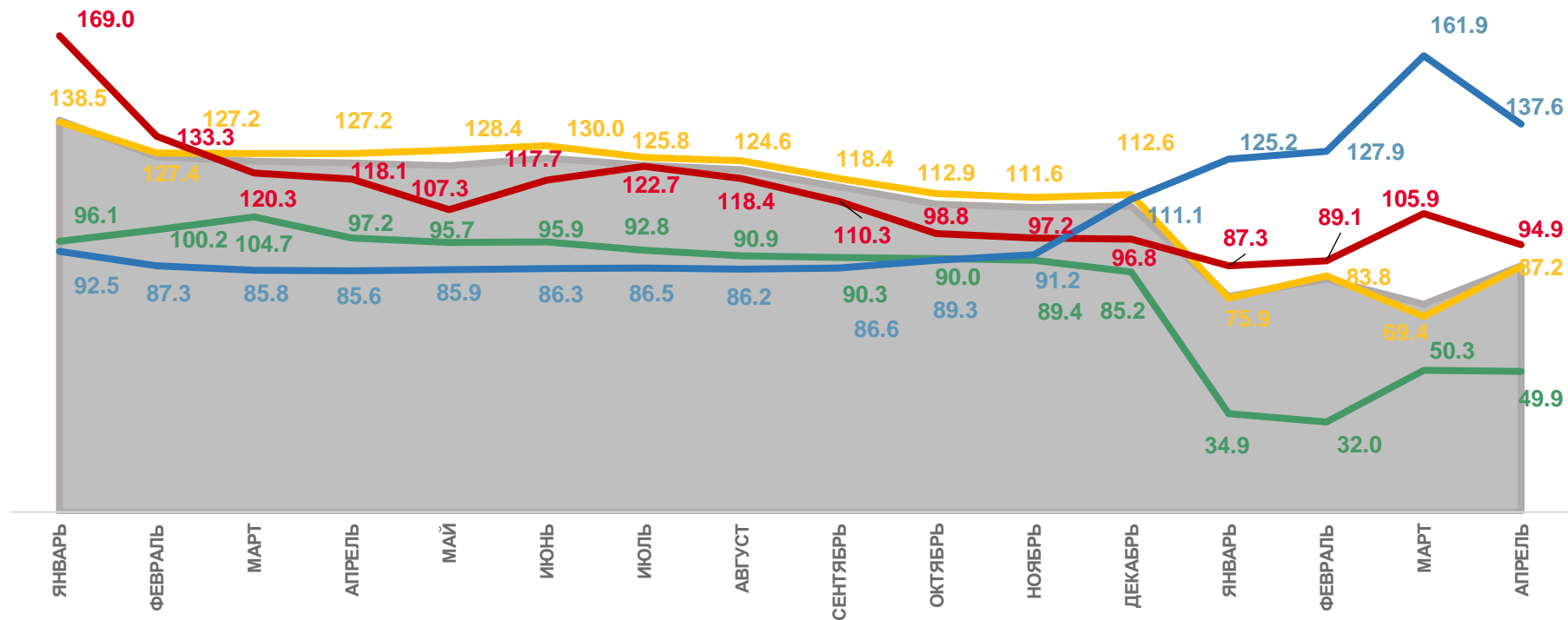
**94,9% ↓**

Обеспечение электрической энергией, газом и паром; кондиционированием воздуха



**137,6% ↑**

Водоснабжение; водоотведение, организация сбора и утилизации отходов, деятельность по ликвидации загрязнений



2022

2023



Индекс промышленного производства



Обработывающие производства



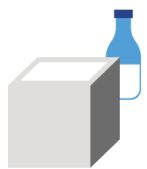
Добыча полезных ископаемых



Обеспечение электрической энергией, газом и паром; кондиционирование воздуха



Водоснабжение; водоотведение, организация сбора и утилизации отходов, деятельность по ликвидации загрязнений



# ПРОИЗВОДСТВО ПРОДУКТОВ ЖИВОТНОВОДСТВА В ХОЗЯЙСТВАХ ВСЕХ КАТЕГОРИЙ

Январь-апрель 2023 г.  
к январю-апрелю 2022 г.

в % к соответствующему периоду предыдущего года

**120,1% ↑**

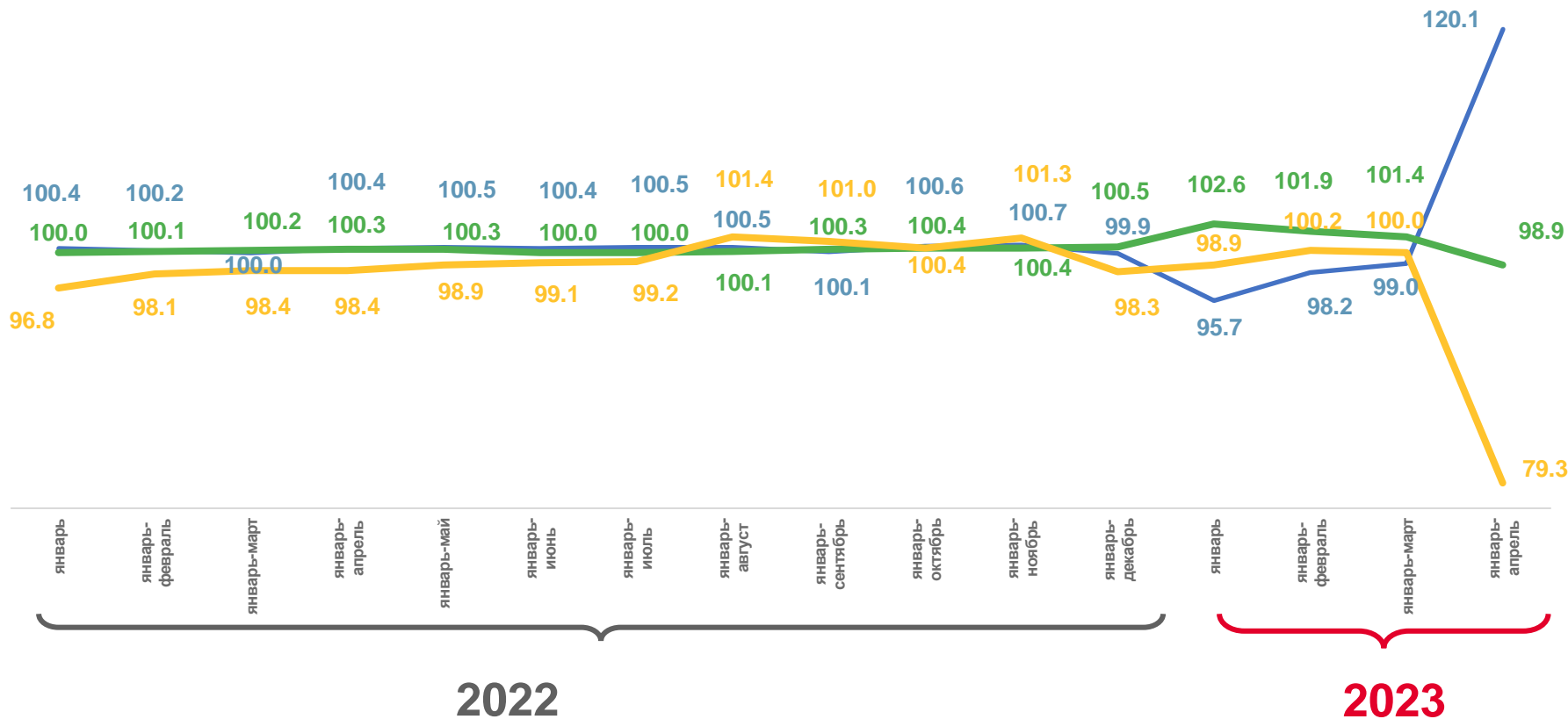
Скот и птица на убой (в живом весе)

**98,9% ↓**

Молоко

**79,3% ↓**

Яйца



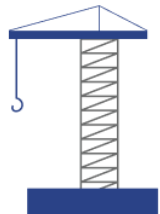
Скот и птица на убой (в живом весе)

Молоко

Яйца



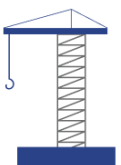




# • СТРОИТЕЛЬНАЯ ДЕЯТЕЛЬНОСТЬ

в % к соответствующему периоду предыдущего года

Январь-апрель 2023 г.  
к январю-апрелю 2022 г.



104,0% ↑

Объем выполненных работ по виду деятельности «Строительство»



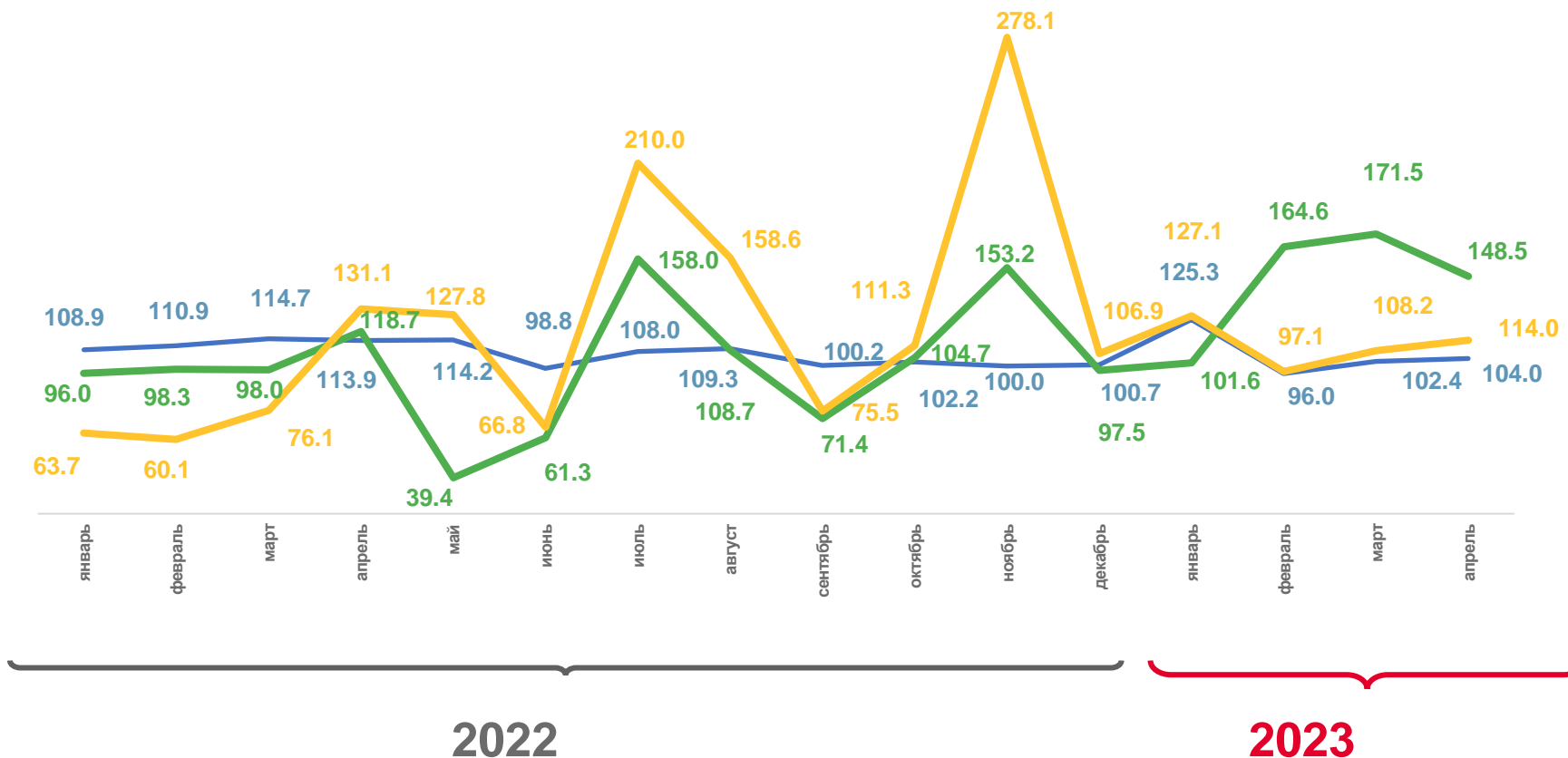
148,5% ↑

Ввод в действие жилых домов



114,0% ↑

в т.ч. Индивидуальное строительство



Объем выполненных работ по виду деятельности «Строительство»



Ввод в действие жилых домов



в том числе индивидуальное строительство





# • ОБОРОТ РОЗНИЧНОЙ ТОРГОВЛИ

в % к соответствующему периоду предыдущего года

Январь-апрель 2023 г.  
к январю-апрелю 2022 г.

**103,6% ↑**

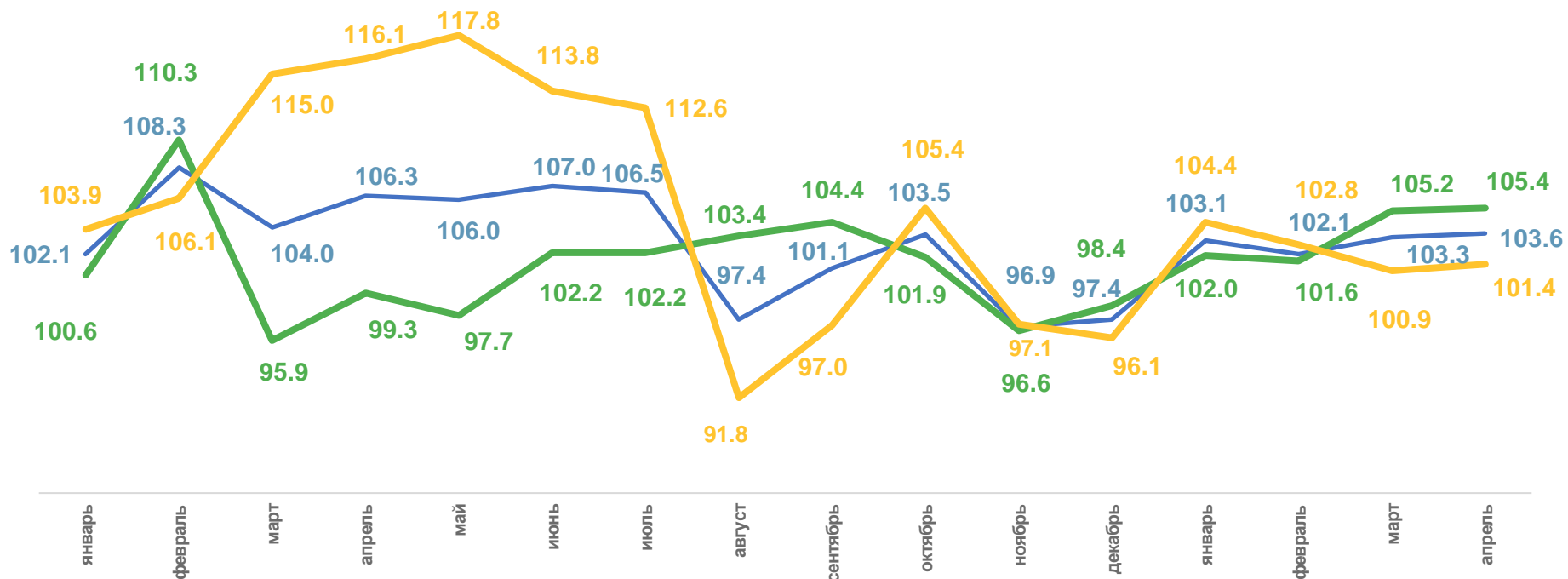
Оборот розничной торговли

**105,4% ↑**

Пищевые продукты, включая напитки и табачные изделия

**101,4% ↑**

Непродовольственные товары



Оборот розничной торговли



Пищевые продукты, включая напитки и табачные изделия



Непродовольственные товары

2022

2023





# ИНДЕКС ПРОМЫШЛЕННОГО ПРОИЗВОДСТВА РЕГИОНОВ СКФО за январь-апрель 2023 года

Индекс промышленного производства в процентах к соответствующему периоду предыдущего года



7 субъектов РФ входят в Северо-Кавказский федеральный округ





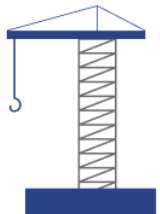
# ПРОИЗВОДСТВО ПРОДУКЦИИ СЕЛЬСКОГО ХОЗЯЙСТВА в январе-апреле 2023 года (во всех категориях хозяйств)

Индекс сельскохозяйственного производства в процентах к соответствующему периоду предыдущего года



**7** субъектов РФ входят  
в Северо-Кавказский  
федеральный округ

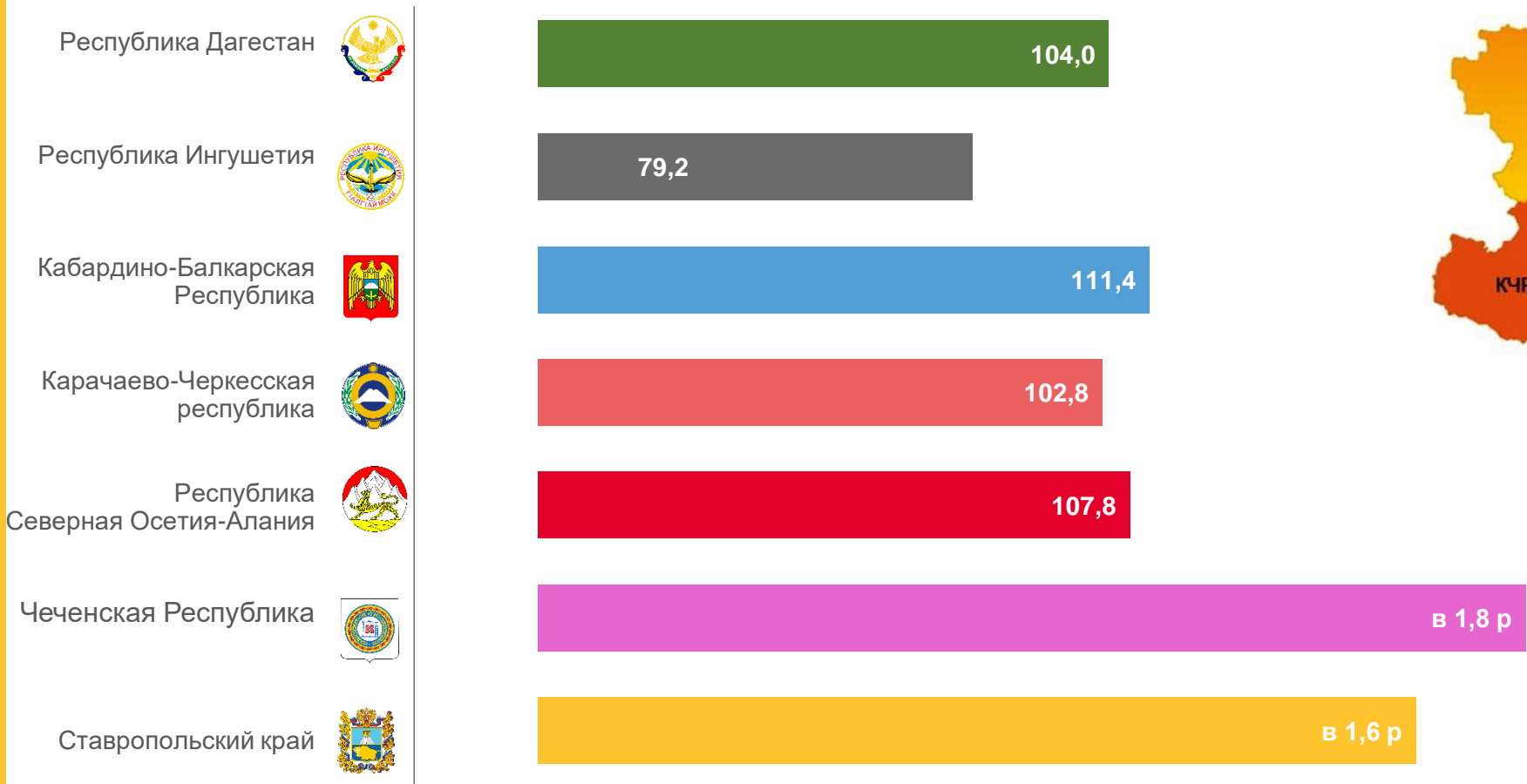




# ОБЪЕМ ВЫПОЛНЕННЫХ РАБОТ ПО ВИДУ ДЕЯТЕЛЬНОСТИ «СТРОИТЕЛЬСТВО» в январе-апреле 2023 года

в процентах к соответствующему периоду предыдущего года

**7** субъектов РФ входят в Северо-Кавказский федеральный округ







# • ОБОРОТ РОЗНИЧНОЙ ТОРГОВЛИ ПО ВСЕМ КАНАЛАМ РЕАЛИЗАЦИИ в январе-апреле 2023 года

Индекс физического объема в процентах к соответствующему периоду предыдущего года



**7** субъектов РФ входят в Северо-Кавказский федеральный округ

